


Name:

Datum:



# Aus Bohnen werden Pflanzen

## Keimversuche mit Soja

Du brauchst:



Blumentopf

Erde

Sojabohnen

Gießkanne

Papier & Stift

(1 Tag in Wasser quellen)

So geht's:

1.		Beschrifte den Topf mit deinem Namen.
2.		Fülle Erde in den Blumentopf.
3.		Drücke drei Sojabohnen 3 cm tief in die Erde und bedecke diese mit Erde.
4.		Stelle den Topf an einen warmen Ort und achte darauf, dass die Erde immer feucht, aber nicht zu nass ist.
5.		Beobachte den Topf jeden Tag. Schreibe und male auf, was du siehst.

Gefördert durch:




aufgrund eines Beschlusses  
des Deutschen Bundestages









**Soja - Vom Acker auf den Teller**  
Ein Unterrichtskonzept des Soja-Netzwerks

Name:

Datum:



# Aus Bohnen werden Pflanzen Beobachtungsbogen

Tag und Datum	Was sehe ich?	Was kann ich beobachten?
		
		
		
		
		
		

Gefördert durch:



aufgrund eines Beschlusses  
des Deutschen Bundestages



**Soja - Vom Acker auf den Teller**  
Ein Unterrichtskonzept des Soja-Netzwerks