










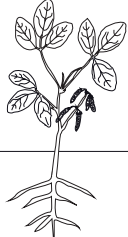







Name:

Datum:



Von der Aussaat bis zum Supermarkt

Schneide die Kärtchen an den gestrichelten Linien aus.
Mische sie und lege sie anschließend in die richtige Reihenfolge.

 <p>Der Bauer bereitet den Acker vor.</p>		<p>Die Blätter wachsen.</p>	
 <p>Im Frühling wird das Soja gesät.</p>		<p>Start</p>	
 <p>Die Sojabohnen in den Hülsen werden größer.</p>		<p>Die Sojapflanze beginnt zu blühen.</p>	
 <p>Von Mai bis August bildet die Pflanze ihre Früchte.</p>		<p>Das Sojafeld wird geerntet.</p>	
 <p>Die Sojabohne ist reif. Der Drescher kommt.</p>		<p>Der Keimling kommt aus der Erde.</p>	
<p>Sojaprodukte kommen in den Supermarkt.</p>	<p>Ende</p>		

Gefördert durch:



Soja - Vom Acker auf den Teller
Ein Unterrichtskonzept des Soja-Netzwerks

aufgrund eines Beschlusses
des Deutschen Bundestages

Hier kannst du dein Domino aufkleben.

Start	

Gefördert durch:

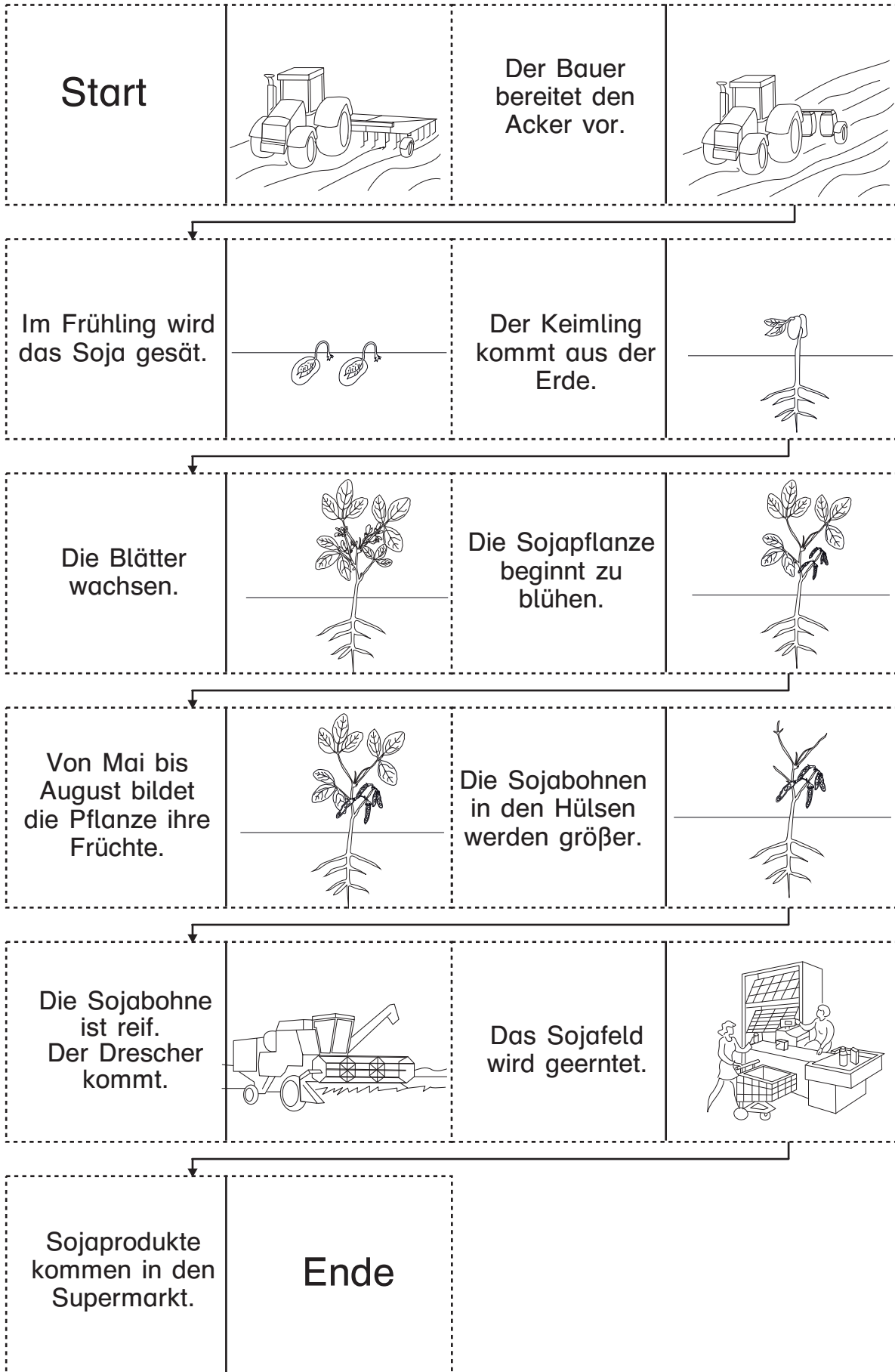


aufgrund eines Beschlusses
des Deutschen Bundestages



Soja - Vom Acker auf den Teller
Ein Unterrichtskonzept des Soja-Netzwerks

Lösung für das Domino



Gefördert durch:




aufgrund eines Beschlusses
des Deutschen Bundestages



Soja - Vom Acker auf den Teller
Ein Unterrichtskonzept des Soja-Netzwerks


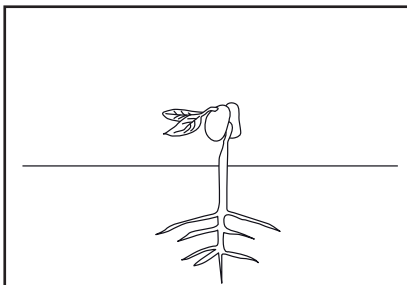
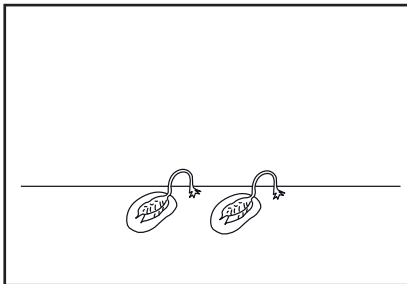


Name:

Datum:



Von der Aussaat bis zum Supermarkt

Schneide die Textfelder aus und klebe sie zu den passenden Bildern.



Gefördert durch:



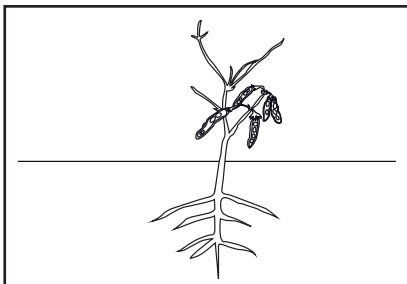
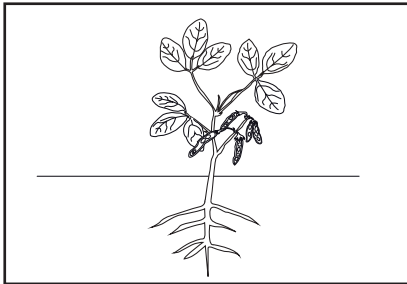




Soja - Vom Acker auf den Teller
Ein Unterrichtskonzept des Soja-Netzwerks

aufgrund eines Beschlusses
des Deutschen Bundestages

Name:

Datum:







Gefördert durch:




aufgrund eines Beschlusses
des Deutschen Bundestages

Soja - Vom Acker auf den Teller
Ein Unterrichtskonzept des Soja-Netzwerks

Schneide die Textfelder aus und klebe sie zu den passenden Bildern.

 <p>Der Keimling kommt aus der Erde.</p>	<p>Im Frühling werden Sojabohnen gesät.</p>
 <p>Das Sojafeld wird geerntet.</p>	<p>Sojaprodukte kommen in den Supermarkt.</p>
 <p>Die Blätter wachsen.</p>	<p>Von Mai bis August bildet die Pflanze ihre Früchte.</p>
 <p>Der Bauer bereitet den Acker vor.</p>	<p>Die Sojapflanze beginnt zu blühen.</p>
<p>Die Sojabohnen in den Hülsen werden größer.</p>	<p>Die Sojabohne ist reif. Der Drescher kommt.</p>



Gefördert durch:




aufgrund eines Beschlusses
des Deutschen Bundestages

Soja - Vom Acker auf den Teller
Ein Unterrichtskonzept des Soja-Netzwerks


Name:

Datum:




Von der Aussaat bis zum Supermarkt

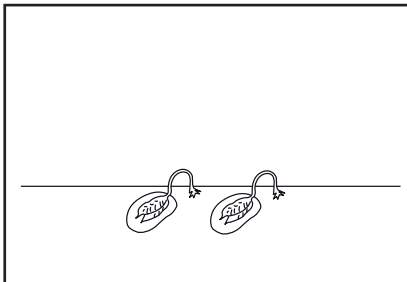
Lösung




Der Bauer
bereitet den
Acker vor.



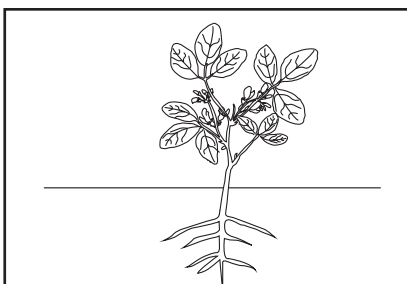
Im Frühling werden
Sojabohnen gesät.



Der Keimling
kommt aus der
Erde.



Die Blätter
wachsen.



Die Sojapflanze
beginnt zu
blühen.

Gefördert durch:





aufgrund eines Beschlusses
des Deutschen Bundestages

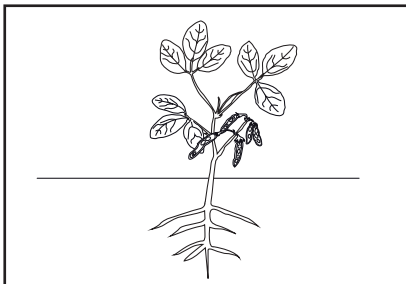
Soja - Vom Acker auf den Teller
Ein Unterrichtskonzept des Soja-Netzwerks

Name:

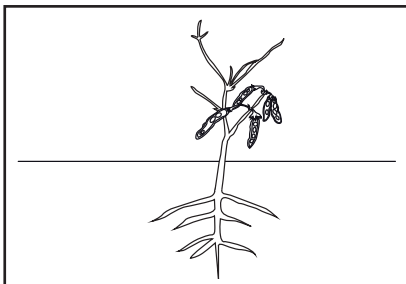
Datum:




Von Mai bis August bildet die Pflanze ihre Früchte.




Die Sojabohnen in den Hülsen werden größer.



Die Sojabohne ist reif. Der Drescher kommt.



Das Sojafeld wird geerntet.



Sojaprodukte kommen in den Supermarkt.

Gefördert durch:



aufgrund eines Beschlusses des Deutschen Bundestages

Soja - Vom Acker auf den Teller
Ein Unterrichtskonzept des Soja-Netzwerks