


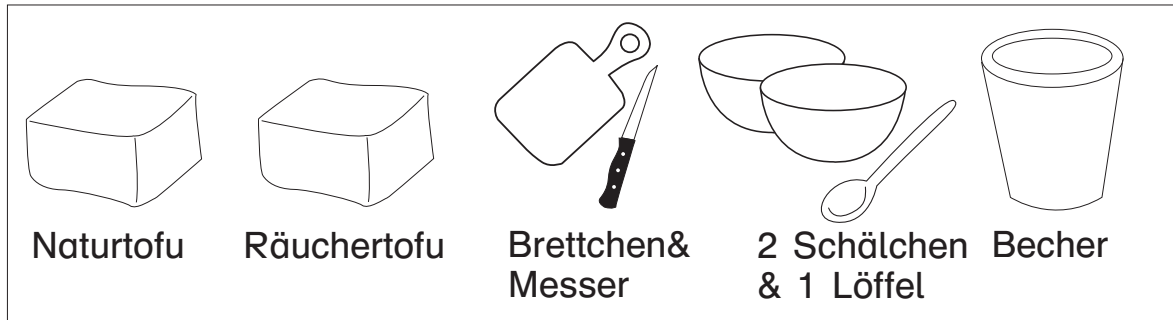
Name:

Datum:

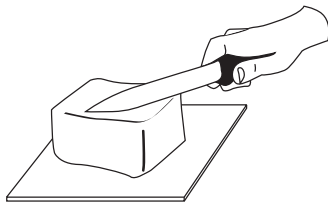


## SchmExperiment : Tofu-Test 1

Du brauchst:



So geht's:



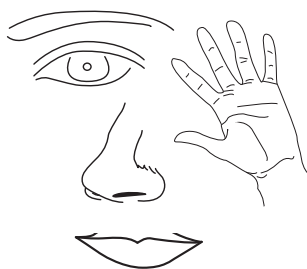
### Schritt 1

Schneide den Naturtofu und den Räuchertofu in mundgerechte Stücke (ca 1,5 cm x 1,5 cm).



### Schritt 2

Gib in jedes Schälchen eine Tofusorte.



### Schritt 3

Schau dir nacheinander die beiden Tofusorten an, rieche daran, nimm sie in die Hand, probiere ein Stück und vergleiche.

Welche Unterschiede kannst du feststellen?

Trage deine Wahrnehmungen in dein

Beobachtungsblatt für das SchmExperiment ein!

Gefördert durch:




aufgrund eines Beschlusses  
des Deutschen Bundestages

**Soja - Vom Acker auf den Teller**  
Ein Unterrichtskonzept des Soja-Netzwerks

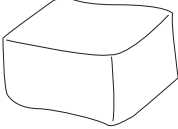





Name:

Datum:



# Beobachtungsblatt für das SchmExperiment: Tofu-Test 1

Die folgenden Begriffe helfen dir dabei, deine Wahrnehmungen zu beschreiben: fest, cremig, weich, glatt, weiß, grau, neutral, bohlig, nussig, bitter, salzig, herzhaft, süß...

	 Naturtofu	 Räuchertofu
 Wie sieht es aus?		
 Wie fühlt es sich an?		
 Wie riecht es?		
 Wie schmeckt es?		

Gefördert durch:




aufgrund eines Beschlusses  
des Deutschen Bundestages



**Soja - Vom Acker auf den Teller**  
Ein Unterrichtskonzept des Soja-Netzwerks

Name:

Datum:

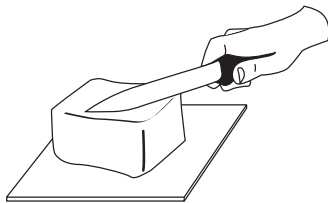


## SchmExperiment : Tofu-Test 2

Du brauchst:



So geht's:



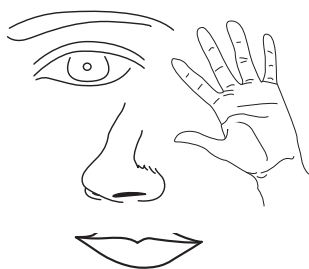
### Schritt 1

Schneide den Naturtofu in mundgerechte Stücke und gib ihn in ein Schälchen.



### Schritt 2

Gib den Seidentofu in das andere Schälchen. Verkoste ihn mit einem sauberen Probierlöffel.



### Schritt 3

Schau dir nacheinander die beiden Tofusorten an, rieche daran, nimm sie in die Hand oder taste die Oberfläche, probiere und vergleiche.

Welche Unterschiede kannst du feststellen?

Trage deine Wahrnehmungen in dein Beobachtungsblatt für das SchmExperiment ein!

Gefördert durch:




aufgrund eines Beschlusses  
des Deutschen Bundestages



**Soja - Vom Acker auf den Teller**  
Ein Unterrichtskonzept des Soja-Netzwerks

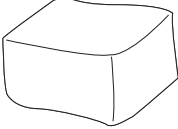





Name:

Datum:



## Beobachtungsblatt für das SchmExperiment: Tofu-Test 2

Die folgenden Begriffe helfen dir dabei, deine Wahrnehmungen zu beschreiben: fest, cremig, weich, glatt, weiß, grau, neutral, bohlig, nussig, bitter, salzig, herzhaft, süß...

	 Naturtofu	 Seidentofu
 Wie sieht es aus?		
 Wie fühlt es sich an?		
 Wie riecht es?		
 Wie schmeckt es?		

Gefördert durch:




aufgrund eines Beschlusses  
des Deutschen Bundestages



**Soja - Vom Acker auf den Teller**  
Ein Unterrichtskonzept des Soja-Netzwerks


Name:

Datum:




## SchmExperiment: Sojadrink-Test

Du brauchst:

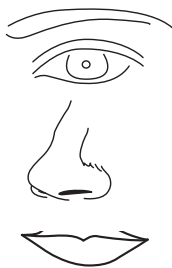


So geht's:



### Schritt 1

Gib die beiden Sojadrinks in kleine Probierbecher.



### Schritt 2

Schau dir nacheinander die beiden Sojadrinks an, rieche daran, probiere einen Schluck und vergleiche. Welche Unterschiede kannst du feststellen?

Trage deine Wahrnehmungen in dein Beobachtungsblatt für das SchmExperiment ein!

Gefördert durch:




aufgrund eines Beschlusses  
des Deutschen Bundestages



**Soja - Vom Acker auf den Teller**  
Ein Unterrichtskonzept des Soja-Netzwerks




Name:

Datum:



## Beobachtungsblatt für das SchmExperiment: Sojadrink-Test

Die folgenden Begriffe helfen dir dabei, deine Wahrnehmungen zu beschreiben: fest, cremig, weich, glatt, weiß, grau, neutral, bohlig, nussig, bitter, salzig, süß....

	Sojadrink, natur	Sojadrink, Schokolade
 Wie sieht es aus?		
 Wie riecht es?		
 Wie schmeckt es?		

Mein Favorit ist \_\_\_\_\_

Gefördert durch:



aufgrund eines Beschlusses  
des Deutschen Bundestages



**Soja - Vom Acker auf den Teller**  
Ein Unterrichtskonzept des Soja-Netzwerks